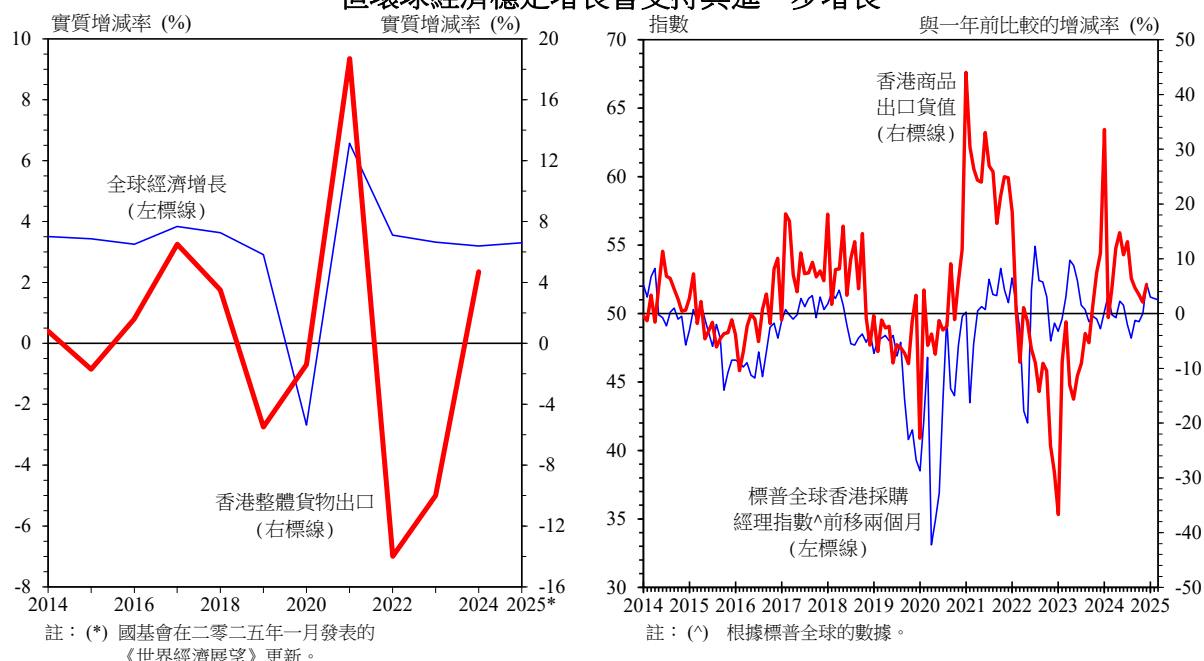


## 二零二五年香港經濟前景

**2.8** 在對貨物的外部需求改善的支持下，香港的整體貨物出口在二零二四年恢復增長。展望未來，雖然美國的貿易保護措施會對整體貨物出口表現帶來不利影響，但環球經濟穩定增長會支持整體貨物出口在二零二五年進一步增長。

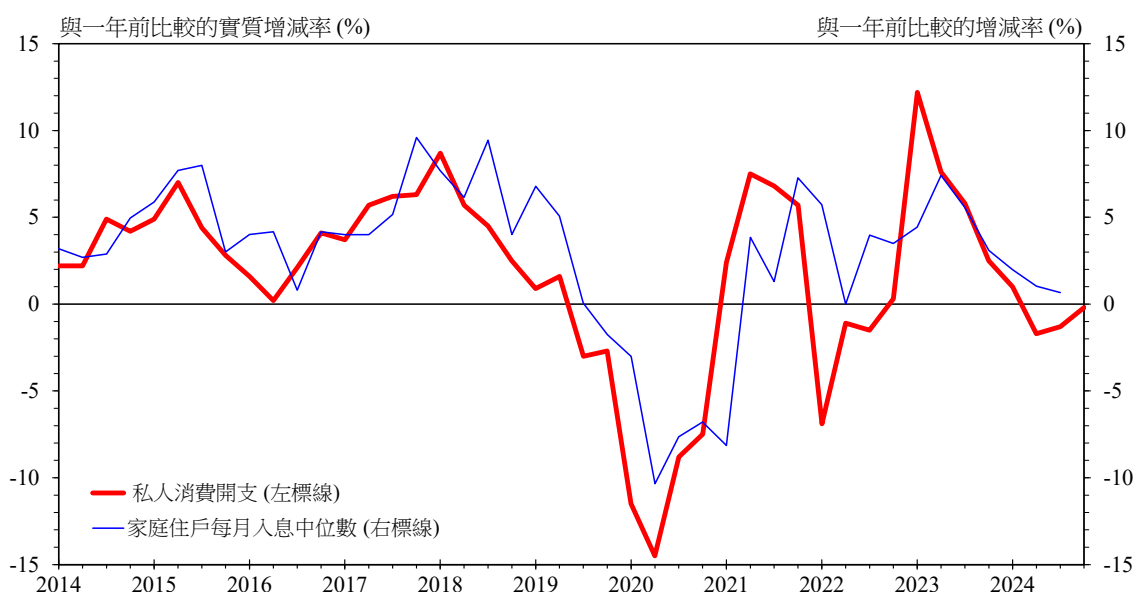
**圖 2.4：雖然美國的貿易保護措施會影響香港的貨物出口，但環球經濟穩定增長會支持其進一步增長**



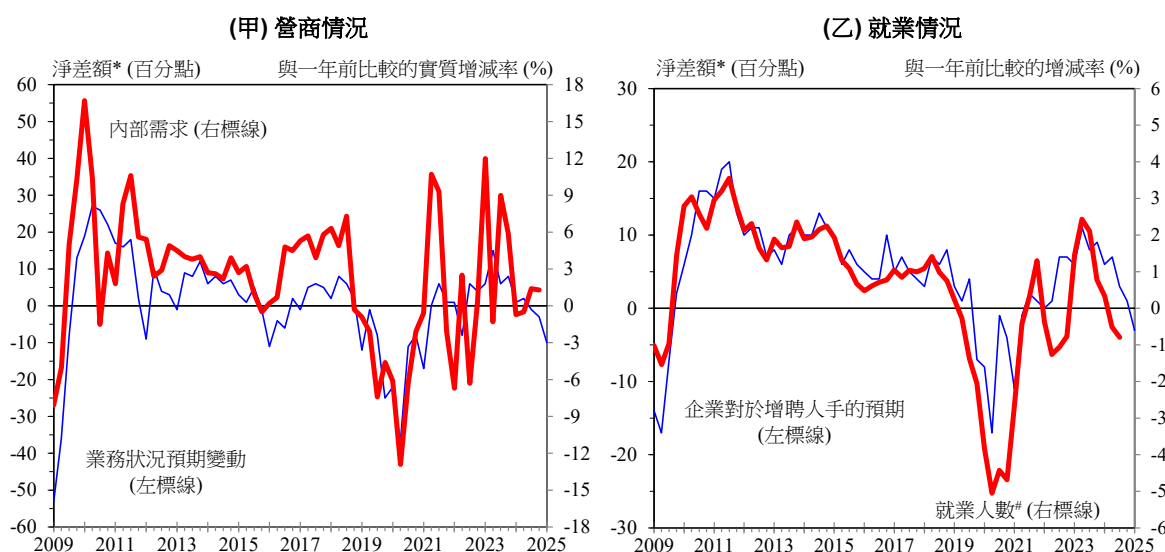
**2.9** 服務輸出在二零二四年全面擴張。二零二五年，在中央政府的惠港措施下，跨境旅遊更為便利，加上特區政府各項提升香港作為旅遊目的地的吸引力的舉措，應有助吸引更多旅客訪港，雖然港元匯率相對偏強會對旅客消費構成制約。跨境金融和商業活動會受到逐步放鬆的金融狀況所支持。與此同時，貿易相關服務輸出的表現會受惠於貨物貿易的持續增長。

**2.10** 內部需求增長在二零二四年放緩。展望未來，經濟氣氛隨着內地推行更積極的政策提振經濟而改善、金融狀況放鬆，以及特區政府各項促進香港經濟增長和發展的舉措，應會帶來支持。這應有利於固定資產投資，但外圍環境的不確定性可能會影響投資者信心。相同的因素，加上就業收入持續增加，應會提振私人消費(臨近去年年底已呈現穩定的跡象)，儘管市民消費模式的改變可能會對復蘇步伐構成制約。

**圖 2.5 : 經濟氣氛改善和就業收入持續增加應會提振私人消費，  
儘管市民消費模式的改變可能會對復蘇步伐構成制約**



**圖 2.6 : 踏入二零二五年，大型企業的營商氣氛和招聘意欲減弱**

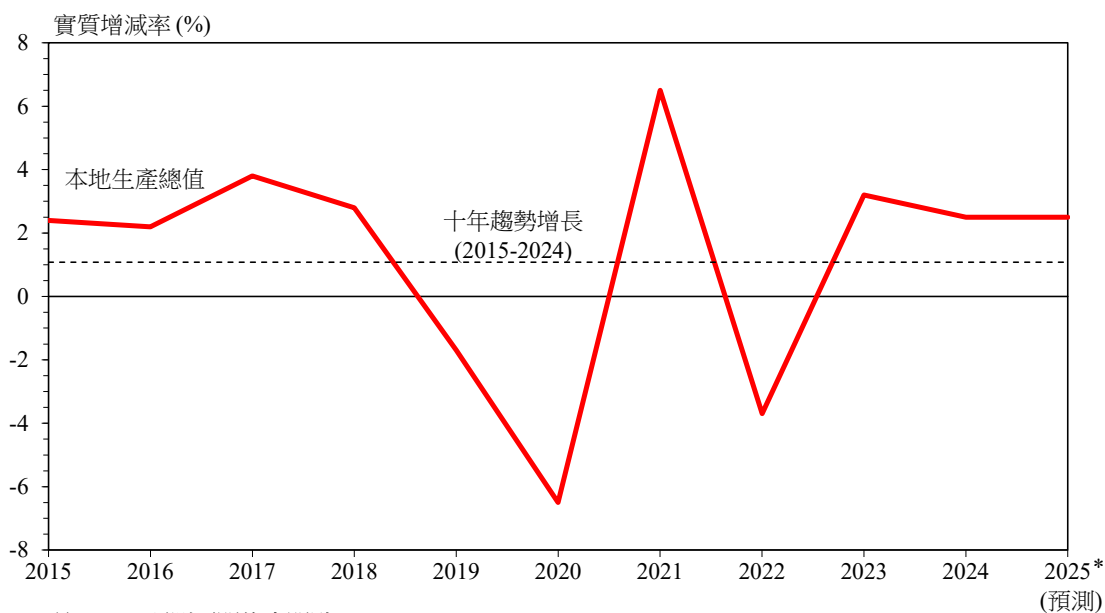


註：(\*) 淨差額顯示預期業務狀況／就業人數與前一季比較的變動方向，即是機構單位填報「較佳」／「上升」與「較差」／「下降」的百分點差距。正數表示可能趨升，負數則指可能趨跌。

(#) 私營機構的就業人數。

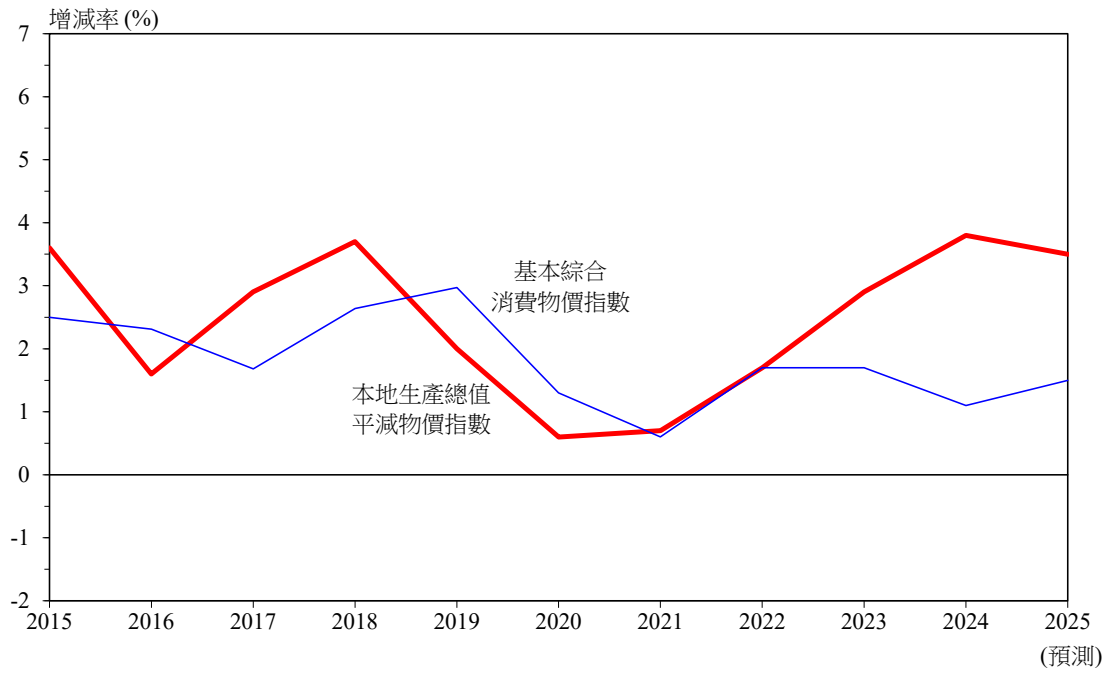
**2.11** 總括而言，預期香港經濟在二零二五年會溫和增長。預測實質本地生產總值繼二零二四年增長 2.5% 後，在二零二五年增長 2% 至 3%。這項預測是基於以下假設：地緣政治緊張局勢和貿易摩擦的影響不會進一步顯著惡化；以及環球貨幣政策整體放寬的趨勢會持續。作為比較，私營機構分析員對二零二五年香港經濟增長的最新預測介乎 1.3% 至 2.8% 之間，平均為 2.2%。國基會在二零二四年十月的預測為 3.0%。

圖 2.7：預測實質本地生產總值在二零二五年增長 2% 至 3%



**2.12** 二零二四年香港的基本消費物價通脹輕微。通脹在二零二五年應會維持溫和。隨着香港經濟繼續增長，本地成本(例如租金和勞工成本)可能會面對一些上升壓力。只要貿易摩擦和地緣政治緊張局勢不會大幅推高物價，外圍價格壓力會保持受控。預測二零二五年基本綜合消費物價通脹率為 1.5%，二零二四年為 1.1%。預測本地生產總值平減物價指數在二零二五年上升 3.5%。作為參考，私營機構分析員對二零二五年整體消費物價通脹的最新預測平均為 1.9%，而國基會在二零二四年十月的預測為 2.3%。

圖 2.8 : 預測二零二五年基本綜合消費物價通脹率  
維持在 1.5% 的溫和水平



二零二五年預測(增減百分率)

本地生產總值

實質本地生產總值	2 至 3
名義本地生產總值	5.5 至 6.5
按實質增長計算的人均本地生產總值	1.6 至 2.6
按當時市價計算的人均本地生產總值	443,500–447,700 港元 (56,900–57,400 美元)

基本綜合消費物價指數 1.5

本地生產總值平減物價指數 3.5

其他選定機構最近預測二零二五年香港實質本地生產總值的增幅

	(%)
亞洲開發銀行(二零二四年十二月)	2.3
國基會(二零二四年十月)	3.0
私營機構分析員的平均預測 <sup>#</sup>	2.2

註：(＃) 私營機構分析員對實質本地生產總值的增長預測介乎 1.3%至 2.8%之間。

## 二零二四年經濟表現

### 1. 二零二四年本地生產總值與其開支組成部分及主要物價指數的增減率：

(%)

#### (a) 以下各項的實質增長率：

私人消費開支	-0.6
政府消費開支	1.0
本地固定資本形成總額	2.4
其中包括：	
樓宇及建造	3.1
機器、設備及知識產權產品	-0.8
整體貨物出口	4.7
貨物進口	2.4
服務輸出	4.8
服務輸入	11.5
<b>本地生產總值</b>	<b>2.5</b>
人均本地生產總值實質增長率	2.7
以當時市價計算的人均本地生產總值	422,200港元 (54,100美元)

#### (b) 以下指數的增減率：

基本綜合消費物價指數	1.1
本地生產總值平減物價指數	3.8
政府消費開支平減物價指數	1.7

#### (c) 名義本地生產總值增長率 6.5

2. 以對外商品貿易指數為基礎計算的整體出口每年增減率：

**整體出口**

	以貨值計 (%)	以實質計 (%)
二零二二年	-9	-15
二零二三年	-8	-12
二零二四年	9	5

3. 以對外商品貿易貨量指數為基礎計算按主要市場劃分的整體出口每年實質增減率：

**整體出口**

	總額 (%)	內地 (%)	美國 (%)	歐盟 (%)	越南 (%)	台灣 (%)
二零二二年	-15	-21	-11	-11	4	0
二零二三年	-12	-14	-10	-15	-5	-12
二零二四年	5	10	3	-1	26	-3

4. 以對外商品貿易貨量指數為基礎計算的進口及留用貨物進口每年實質增減率：

	進口 (%)	留用貨物進口 (%)
二零二二年	-14	-10
二零二三年	-9	1
二零二四年	3	-6

5. 按主要服務類別劃分的服務輸出每年實質增減率：

**服務輸出**

	<b>總額</b> (%)	<b>運輸服務</b> (%)	<b>旅遊服務</b> (%)	<b>金融服務</b> (%)	<b>其他服務</b> (%)
二零二二年	0	-3	62	-2	-1
二零二三年	20	4	521	-6	0
二零二四年	5	7	7	1	3

6. 二零二四年以本地生產總值為基礎計算的本港貨物及服務貿易差額：

(10億港元)

整體貨物出口	4,924.8
貨物進口	4,940.2
<b>貨物貿易差額</b>	<b>-15.4</b>
服務輸出	848.7
服務輸入	704.4
<b>服務貿易差額</b>	<b>144.2</b>
<b>綜合貨物及服務貿易差額</b>	<b>128.9</b>



7. 失業率及就業不足率每年平均數，以及勞動人口和總就業人數的增長率：

	<b>失業率</b> (%)	<b>就業不足率</b> (%)	<b>勞動人口</b> <b>增長率</b> (%)	<b>總就業人數</b> <b>增長率</b> (%)
二零二二年	4.3	2.3	-2.4	-1.6
二零二三年	2.9	1.1	1.2	2.7
二零二四年	3.0	1.1	-0.1	-0.1

8. 消費物價指數的每年增減率：

	<b>綜合消費</b> <b>物價指數</b>		<b>甲類消費</b> <b>物價指數</b> (%)	<b>乙類消費</b> <b>物價指數</b> (%)	<b>丙類消費</b> <b>物價指數</b> (%)
	<b>基本</b> (%)	<b>整體</b> (%)			
二零二二年	1.7	1.9	2.2	1.7	1.8
二零二三年	1.7	2.1	2.3	2.0	2.0
二零二四年	1.1	1.7	2.1	1.6	1.5

## 二零二五年經濟展望

二零二五年本地生產總值及主要物價指數的預測增減率：

(%)

### 本地生產總值

實質本地生產總值 2 至 3

名義本地生產總值 5.5 至 6.5

人均本地生產總值實質增長率 1.6 至 2.6

以當時市價計算的人均本地生產總值 443,500-447,700 港元  
(56,900-57,400 美元)

### 綜合消費物價指數

基本綜合消費物價指數 1.5

整體綜合消費物價指數 1.8

本地生產總值平減物價指數 3.5